

NOVOPLAN®
2019/2020



NOVOPLAN®

SCHIEBETÜRENSYSTEM
SLIDING DOOR SYSTEM
SYSTÈME DE PORTES COULISSANTES
SCHUIFDEURSYSTEEM

10 2600/3100

STOLLENSYSTEM
PANEL SYSTEM
SYSTÈME DE PLACARD SANS PORTE
PANEELSYSTEEM

18 ST3000

SCHIEBETÜRENSCHRÄNKE
SLIDING DOOR WARDROBES
ARMOIRES À PORTES COULISSANTES
SCHUIFDEURKASTEN

24 COMPACT

TRÄGERROHRSYSTEM
PIPE SHELVING SYSTEM
SYSTÈME DE DRESSING À TUBES
DRAAGBUISSYSTEEM

30 R2600

NOVOPLAN® DAS SYSTEM FÜR MEHR RAUM IM RAUM.

**EIN RAUM WÄCHST MIT
SEINEN MÖGLICHKEITEN.
FREIHEIT, FLEXIBILITÄT UND
KOMFORT ERFAHREN DURCH
NOVOPLAN® EINE NEUE
DIMENSION.**

**NOVOPLAN® THE SYSTEM THAT
CREATES MORE SPACE IN YOUR SPACE.**

**A ROOM GROWS WITH THE POSSIBILITIES
IT OFFERS. EXPERIENCE A NEW DIMENSION
IN FREEDOM, FLEXIBILITY AND COMFORT
WITH NOVOPLAN®.**

**NOVOPLAN® LE SYSTÈME QUI AGRANDIT
L'ESPACE DANS L'ESPACE.**

**UNE PIÈCE ÉVOLUE SELON SON POTENTIEL.
AVEC NOVOPLAN®, LA LIBERTÉ, LA
MODULARITÉ ET LE CONFORT ENTRENT
DANS UNE NOUVELLE DIMENSION.**

**NOVOPLAN® HET SYSTEEM VOOR
MEER RUIMTE IN DE RUIMTE.**

**EEN RUIMTE GROEIT MET DE MOGELIJKHEDEN.
VRIJHEID, FLEXIBILITEIT EN COMFORT
ERVAREN MET NOVOPLAN® EEN NIEUWE
DIMENSIE.**

NOVOPLAN



Kristalweiß G110
mit Weißglas G28

Crystal white G110
with white glass G28

Blanc cristal G110
avec verre blanc G28

Kristalwit G110
met witglas G28

Schiebetürensysteem

Sliding door system

Système de portes coulissantes

Schuifdeursysteem



Stollensysteem

Panel system

Système de placard sans porte

Paneelsysteem



Schiebetürenschränke

Sliding door wardrobes

Armoires à portes coulissantes

Schuifdeurkasten

Trägerrohrsystem

Pipe shelving system

Système de dressing à tubes

Draagbuissysteem

NOVOPLAN 2600/3100
NOVOPLAN ST3000
NOVOPLAN COMPACT
NOVOPLAN R2600

NOVOPLAN 2600/3100

Türausführung 3 // Front oben/
 unten: Weißglas G28/mittig: Sicher-
 heits-Klarglas G92 // Schienen und
 Griffprofile: RAL 9010 weiß

Door version 3 // front top/bottom:
 white glass G28/centre: clear safety
 glass G92 // rails and handle profiles:
 RAL 9010 white

Version de porte 3 // façade haut/bas:
 verre blanc G28/milieu: verre sécurit
 transparent G92 // rails et profilés de
 poignée: blanc pur RAL 9010

Deuruitvoering 3 // front boven/
 onder: witglas G28/midden: helder
 veiligheidsglas G92 // rails en greep-
 profielen: RAL 9010 wit



FÜR
KLEINE RAND-
NOTIZEN

FÜR KLEINE RANDNOTIZEN
 Tafellackfront magnetisch und mit
 Kreide beschreibbar

FOR LITTLE REMINDER NOTES
 Blackboard front magnetic,
 can be used with chalk

POUR LES PETITES NOTES
 Façade en laque tableau noir aimantée
 et convenant à l'écriture à la craie

VOOR KLEINE NOTITIES IN DE MARGE
 Front met schoolbordlak magnetisch en
 met krijt te beschrijven



Anpassen an Dachschrägen:
 NOVOPLAN 2600 // Türausführung 1
 // Front: Glas Pazifikgrün G151/
 Magnettafel schwarz G198 //
 Schienen und Griffprofil: Aluminium
 silber // Innenausstattung:
 NOVOPLAN ST3000

Fitting to a sloped ceiling:
 NOVOPLAN 2600 // door design 1 //
 front: glass Pacific green G151/
 magnetic board: black G198 // rails
 and handle profiles: aluminium silver
 // interior: NOVOPLAN ST3000

Adaptations possibles aux sous
 pentes: NOVOPLAN 2600 // version
 de porte 1 // façade: verre vert paci-
 fique G151/tableau magnétique
 noir G198 // rails et profilés de poi-
 gnée: aluminium argenté //aménagement
 intérieur: NOVOPLAN ST3000

Aanpassen aan de dakhelling:
 NOVOPLAN 2600 // deuruitvoering
 1 // front: glas Pacific groen G151/
 magnetisch bord zwart G198 // rails
 en greepprofielen: aluminium zilver
 // interieuruitvoering: NOVOPLAN
 ST3000

Griffprofil NOVOPLAN 3100

Handle profile NOVOPLAN 3100

Profilé de poignée NOVOPLAN 3100

Greepprofiel NOVOPLAN 3100

NOVOPLAN 2600/3100
NOVOPLAN ST3000
NOVOPLAN COMPACT
NOVOPLAN R2600

Griffprofil NOVOPLAN 2600

Handle profile de poignée NOVOPLAN 2600

Profilé de poignée NOVOPLAN 2600

Greepprofiel NOVOPLAN 2600

**PRODUKTINFORMATION:**

- Höhe bis 260 cm (NOVOPLAN 2600), Höhe bis 310 cm (NOVOPLAN 3100)
- Türbreite bis 120 cm (NOVOPLAN 2600), Türbreite bis 200 cm (NOVOPLAN 3100)
- 45 Farben
- streich- und tapezierbare Fronten
- magnetische Tafellackfronten
- verschiedene Frontoptiken
- Rahmen in Alu-matt und verschiedenen RAL-Farben
- ein- und zweispurige Schienen (kombinierbar)

PRODUCT INFORMATION:

- height up to 260 cm (NOVOPLAN 2600), height up to 310 cm (NOVOPLAN 3100)
- door width up to 120 cm (NOVOPLAN 2600), door width up to 200 cm (NOVOPLAN 3100)
- 45 colours
- fronts suitable for painting or wallpapering
- magnetic blackboard fronts
- different fronts
- frame in frosted aluminium and different RAL colours
- 1- and 2-track rails (can be combined)

INFORMATIONS PRODUITS :

- hauteur jusqu'à 260 cm (NOVOPLAN 2600), hauteur jusqu'à 310 cm (NOVOPLAN 3100)
- largeur de porte jusqu'à 120 cm (NOVOPLAN 2600), largeur de porte jusqu'à 200 cm (NOVOPLAN 3100)
- 45 teintes
- façades à peindre ou tapisser
- façades en laque tableau magnétique
- différentes versions de façades
- cadre en alu mat ou autres teintes RAL
- rail simple ou double (combinables)

PRODUCTINFORMATIE:

- hoogte tot 260 cm (NOVOPLAN 2600), tot hoogte 310 cm (NOVOPLAN 3100)
- deurbreedte tot 120 cm (NOVOPLAN 2600), deurbreedte tot 200 cm (NOVOPLAN 3100)
- 45 kleuren
- overschilder- en behangbare fronten
- fronten met magnetische schoolbordlak
- verschillende fronten
- frame in alu-mat en verschillende RAL-kleuren
- 1- en 2-sporige rails (combinerbaar)



NOVOPLAN 2600 // Türausführung 1 // Front: Lackglas Weißglas G28 // Schienen und Griffprofile: Aluminium silber // Innen: NOVOPLAN Stollen-system ST3000, Kristallweiß G110

NOVOPLAN 2600 // door version 1 // front: white glass G28 // rails and handle profiles: aluminium silver // inside: NOVOPLAN panel system ST3000, crystal white G110

NOVOPLAN 2600 // version de porte 1 // façade: verre blanc G28 // rails et profilés de poignée: aluminium argenté // intérieur: système de placard NOVOPLAN ST3000, blanc cristal G110

NOVOPLAN 2600 // deuruitvoering 1 // front: witglas G28 // rails en greepprofielen: aluminium zilver // binnen: NOVOPLAN paneelsysteem ST3000, kristalwit G110



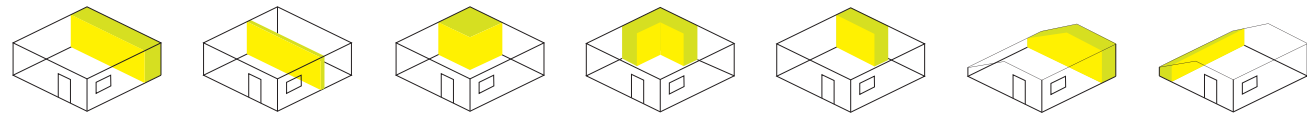
Einbauschränk: NOVOPLAN 2600 // Türausführung 1 // Front: Kristallweiß G110/Sonoma-Eiche-Nb. M1 // Schienen und Griffprofile: Aluminium silber // Innenausstattung: NOVOPLAN ST3000

Built-in wardrobe: NOVOPLAN 2600 // door version 1 // front: crystal white G110/imit. Sonoma oak M1 // rails and handle profiles: aluminium silver // interior: NOVOPLAN ST3000

Placard: NOVOPLAN 2600 // version de porte 1 // façade: blanc cristal G110/imit. chêne Sonoma M1 // rails et profilés poignée: aluminium argenté //aménagement intérieur: NOVOPLAN ST3000

Inbouwkast: NOVOPLAN 2600 // deuruitvoering 1 // front: kristalwit G110/Sonoma eiken imit. M1 // rails en greepprofielen: aluminium zilver // interieuruitvoering: NOVOPLAN ST3000

Begehbarer Schrank, Nische Walk-in wardrobe, niche Dressing ouvert, niche Begaanbare kast, nis	Raumteiler Room divider Séparation de pièce Ruimteverdelers	Begehbarer Eckschrank, Walk-in corner wardrobe, cube Dressing en angle ouvert, cube Begaanbare hoekkast, kubus	Eckschrank Corner wardrobe Armoire d'angle Hoekkast	Einzelschrank Stand-alone wardrobe Armoire individuelle Losse kast	Dachschräge Sloped ceiling Sous-pente latérale Schuin dak	Kniestocklösung Solution for jamb walls Sous-pente arrière Knieshot oplossing
---	--	---	--	---	--	--



NOVOPLAN 2600/3100 // Türausführung 1 (Links) // Front: Weißglas G28 // Türausführung 2 (Rechts) // Front: Lackglas Silbergrau G167 // Schienen und Griffprofile: Aluminium silber

NOVOPLAN 2600/3100 // door version 1 (left) // front: white glass G28 // door version 2 (right) // front: lacquered glass silver-grey G167 // rails and handle profiles: aluminium silver

NOVOPLAN 2600/3100 // version de porte 1 (à gauche) // façade: verre blanc G28 // version de porte 2 (à droite) // façade: verre gris argent G167 // rails et profilés de poignée: aluminium argenté

NOVOPLAN 2600/3100 // deuruitvoering 1 (links) // front: witglas G28 // deuruitvoering 2 (rechts) // front: gelakt glas zilvergrijs G167 // rails en greepprofielen: aluminium zilver

NOVOPLAN 3100 // Türausführung 4 // Front oben/unten: Sonoma-Eiche-Nb. M1/mittig: Moccaglas G164 // Schienen und Griffprofile: Aluminium silber

NOVOPLAN 3100 // door version 4 // front top/bottom: imitation Sonoma oak M /centre: mocha-glass G164 // rails and handle profiles: aluminium silver

NOVOPLAN 3100 // Version de porte 4 // façade haut/bas: imit. chêne Sonoma M1/milieu: verre mocca G164 // rails et profilés de poignée: aluminium argenté

NOVOPLAN 3100 // deuruitvoering 4 // front boven/onder: Sonoma eiken imitatie M1/midden: mokkaglas G164 // rails en greepprofielen: aluminium zilver



1 Zweispurige Parkettbodenschiene zum Aufkleben: RAL weiß
2 Zweispurige Parkettbodenschiene: Aluminium silber

1 2-track adhesive rails on parquet flooring: RAL white
2 2-track rails for parquet flooring: aluminium silver

1 Rail au sol à 2 voies pour parquet, adhésif: blanc RAL
2 Rail au sol à 2 voies pour parquet: aluminium argenté

1 2-sporige vloerrail voor parket, kleefmontage: RAL wit
2 2-sporige vloerrail voor parket: aluminium zilver

DAS SYSTEM
THE SYSTEM
LE SYSTÈME
HET SYSTEEM

Farben der Türfüllungen
 NOVOPLAN 2600/3100

Door panel colours
 NOVOPLAN 2600/3100

Teintes des panneaux de portes
 NOVOPLAN 2600/3100

Kleuren van de deurpanelen
 NOVOPLAN 2600/3100

Melamin Dekor	Melamine finish	Décor mélamine	Melamine decor
Kristallweiß G110 Crystal white G110 Blanc cristal G110 Kristalwit G110	Vanille G111 Vanilla G111 Vanille G111 Vanille G111	Caramel G112 Caramel G112 Caramel G112 Karamel G112	Oliv G113 Olive G113 Olive G113 Olijf G113
Sonoma-Eiche-Nb. M1 Imitation Sonoma oak M1 Imit. chêne Sonoma M1 Sonoma eiken imitatie M1	Java Walnut-Nb. W9 Imitation Java walnut W9 Imit. noyer Java W9 Java walnoten imitatie W9	Makassar-Nb. braun K9 Imitation Macassar brown K9 Imit. Macassar brun K9 Makassar imitatie bruin K9	MDF-natur G119* MDF natural G119* MDF brut G119* MDF-naturel G119*

Spiegel und Sicherheits-Klarglas	Mirror and clear safety glass	Miroir et verre de sécurité transparent	Spiegel en helder veiligheidsglas
Kristallspiegel G79 Crystal mirror G79 Miroir cristal G79 Kristallen spiegel G79	Grauspiegel G57 Grey mirror G57 Miroir gris G57 Grijs-spiegel G57	Sicherheits-Klarglas G92 Clear safety glass G92 Verre sécurité transparent G92 Veiligheidsglas helder G92	

Lackglas glänzend und Sicherheitsglas matt Grünweiß	Lacquered glass glossy and safety glass frosted green-white	Verre laqué brillant et verre sécurité mat blanc laiteux	Gelakt glas, glänzend en veiligheids-glas, mat groenwit
Weißglas G28 White glass G28 Verre blanc G28 Witglas G28	Glas Softweiß G150 Glass soft white G150 Verre blanc cassé G150 Glas zacht wit G150	Glas Pazifikgrün G151 Glass Pacific green G151 Verre vert pacifique G151 Glas Pacific groen G151	Glas Lemon G152 Glass lemon G152 Verre citron G152 Glas citroengeel G152
Glas Koralle G154 Glass coral G154 Verre corail G154 Glas koraal G154	Glas Rotorange G155 Glass red orange G155 Verre rouge orangé G155 Glas roodoranje G155	Glas Pastellorange G156 Glass pastel orange G156 Verre orange pastel G153 Glas pasteloranje G156	Glas Blutorange G157 Glass blood orange G157 Verre orange sanguine G157 Glas vermijoen G157
Glas Skyblau G160 Glass sky-blue G160 Verre bleu ciel G160 Glas hemelsblauw G160	Glas Signalblau G161 Glass signal blue G161 Verre bleu G161 Glas signaalblauw G161	Glas Lime G162 Glass lime G162 Verre citron vert G162 Glas limoen G162	Glas Olivgrün G163 Glass olive green G163 Verre vert olive G163 Glas olijfgroen G163
Chocoglas G166 Chocolate glass G166 Verre choco G166 Chocoglas G166	Glas Silbergrau G167 Glass silver-grey G167 Verre gris argent G167 Glas zilvergrijs G167	Glas Blaugrau G168 Glass blue-grey G168 Verre gris bleuté G168 Glas blauwgrijs G168	Glas Dunkelgrau G169 Glass dark grey G169 Verre gris foncé G169 Glas donkergrijs G169
			Sicherheitsglas matt Grünweiß G96 Safety glass frosted green-white G96 Verre sécurité mat blanc laiteux G96 Veiligheidsglas mat, groenwit G96

* Front MDF-natur ist streich- und tapezierfähig! * You can paint or wallpaper the natural MDF front!
 * La façade en MDF brut peut être peinte ou tapissée! * Het front MDF-naturel kan worden geschilderd en behangen!

Lackglas matt und Sicherheitsglas matt Extraweiß
 Lacquered glass frosted and safety glass frosted extra-white
 Verre laqué brillant et verre de sécurité mat extra-blanc
 Gelakt glas en veiligheidsglas mat extrawit

Glas matt Aquagrün G180 Glass frosted aqua green G180 Verre mat acqua G180 Glas mat aquagroen G180	Glas matt Anis G181 Glass frosted anise G181 Verre mat anis G181 Glas mat anijs G181	Glas matt Dunkelgrau G182 Glass frosted dark grey G182 Verre mat gris foncé G182 Glas mat donkergrijs G182	Sicherheitsglas matt Extraweiß G97 Safety glass frosted extra-white G97 Verre sécurité mat extra-blanc G97 Veiligheidsglas mat, extrawit G97

Hochglanz und Magnettafel
 High-gloss and magnetic board
 Brillant et tableau magnétique
 Hoogglanzend en magnetisch paneel

Hochglanz Kristallweiß G190 High-gloss crystal white G190 Blanc cristal brillant G190 Hoogglans kristalwit G190	Hochglanz schwarz G192 High-gloss black G192 Noir brillant G192 Hoogglans zwart G192	Magnettafel grün G197* Magnetic board, green G197* Tableau magnétique vert G197* Schoolbordlak groen G197*	Magnettafel schwarz G197* Magnetic board, black G197* Tableau magnétique noir G197* Schoolbordlak zwart, magnetisch G197*



Sonderlackierung für Profile und Schienen in RAL-Farbe (Classic) nach Wunsch gegen Aufpreis.
 Special paint for handles and rails in RAL colours (classic) are available for an additional fee.
 Laque spéciale pour profilés et rails en teinte RAL (Classic) sur demande et contre supplément.
 Speciale lakkering voor profielen en rails in RAL-kleur (Classic) op wens tegen meerprijs.



Für Pinsel oder Tapete
 For painting or wall papering
 À peindre ou à tapisser
 Voor kwast of behang



3 MDF-natur ist streich- und tapezierfähig!
 4 Tafellackfront* magnetisch und mit Kreide beschreibbar.



Für kleine Randnotizen
 For little reminder notes
 Pour les petites notes
 Voor kleine notities in de marge



3 You can paint or wallpaper the natural MDF front!
 4 Blackboard front* magnetic, can be used with chalk



3 La façade en MDF brut peut être peinte ou tapissée!
 4 Façade en laque tableau aimantée et convenant à l'écriture à la craie.

3 Het front MDF-naturel kan worden geschilderd en behangen!
 4 Front met schoolbordlak* magnetisch en met krijt te beschrijven.

NOVOPLAN 2600/3100
NOVOPLAN ST3000
NOVOPLAN COMPACT
NOVOPLAN R2600

Begehbare Ankleide sorgt auf kleinstem Raum für perfekte Ordnung
 Walk-In Dressing Room: Perfect your organization, even in the smallest of spaces
 Dressing Ouvert: Un rangement parfait pour les espaces les plus réduits
 Begaanbare Aankleedkamer zorgt in de kleinste ruimte voor perfecte orde

NOVOPLAN ST3000



Begehbares Ankleidezimmer:
 Stollensystem NOVOPLAN ST3000 //
 Kristallweiß G110 // Material-
 stärke: 19 mm

Walk-in dressing wardrobe: panel
 system NOVOPLAN ST3000 //
 crystal white G110 // material
 thickness: 19 mm

Dressing ouvert: système de placard
 sans porte Novoplan ST3000 //
 blanc cristal G110 // épaisseur des
 panneaux: 19 mm


Begaanbare aankleedkamer:
 paneelsysteem NOVOPLAN ST3000
 // kristalwit G110 // materiaaldikte:
 19 mm

Begehbares Ankleidezimmer:
 Stollensystem NOVOPLAN ST3000
 // Kristallweiß G110 // Materialstärke:
 19 mm

Walk-in dressing room:
 panel system NOVOPLAN ST3000
 // crystal white G110 // material
 thickness: 19 mm

Dressing ouvert: système de placard
 sans porte Novoplan ST3000 //
 blanc cristal G110 // épaisseur des
 panneaux: 19 mm

Begaanbare aankleedkamer:
 paneelsysteem NOVOPLAN ST3000
 // kristalwit G110 // materiaaldikte:
 19 mm



1 Kleiderstange alu-matt
 2 Schubkästen auf Maß
 3 Schubkastenblock mit
 2 Schubkästen

1 Hanging rail frosted aluminium
 2 Drawers made-to-measure
 3 Block of drawers with 2 drawers

1 Tringle alu mat
 2 Tiroirs sur mesure
 3 Bloc tiroirs avec 2 tiroirs

1 Kledingstang alu-mat
 2 Laden op maat
 3 Ladenblok met 2 laden



Stollensystem NOVOPLAN ST3000
// Kristallweiß G110 // Materialstärke:
19 mm // Schiebetürensystem
NOVOPLAN 3100
Front: Weißglas G28

Panel system NOVOPLAN ST3000
// crystal white G110 // material
thickness: 19 mm // sliding door
system NOVOPLAN 3100
front: white glass G28

Système de placard sans porte
NOVOPLAN ST3000 // blanc cristal
G110 // épaisseur des panneaux:
19 mm // système de portes coulissantes
NOVOPLAN 3100
façade: verre blanc G28

Paneelsysteem NOVOPLAN ST3000
// kristalwit G110 // materiaaldikte:
19 mm // schuifdeursysteem
NOVOPLAN 3100 front: witglas G28

Begehbare Ankleidezimmer:
Stollensystem NOVOPLAN ST3000
// Kristallweiß G110 // Materialstärke:
19 mm

Walk-in dressing room:
panel system NOVOPLAN ST3000
// crystal white G110 // material
thickness: 19 mm

Dressing ouvert:
système de placard sans porte No-
voplan ST3000 // blanc cristal G110
// épaisseur des panneaux: 19 mm

Begaanbare aankleedkamer:
paneelsysteem NOVOPLAN ST3000
// kristalwit G110 // materiaaldikte:
19 mm



PRODUKTINFORMATION:

- Wangen und Böden in 19 mm und 28 mm
- Tiefe von 200 mm bis 589 mm
- Höhe max. 3000 mm
- Breite pro Element max. 1500 mm
- 3 Farben (Kristallweiß G110, Platingrau G115, Sonoma-Eiche-Nb. M1)
- Ecklösung
- Schubkasteneinsätze auf Maß
- Selbsteinzug mit Dämpfung
- verschiedenes Zubehör und Beleuchtungen
- hochwertige Beschläge

PRODUCT INFORMATION:

- end panels and shelves in 19 mm and 28 mm
- depth from 200 mm to 589 mm
- height max. 3000 mm
- width per element max. 1500 mm
- 3 colours (crystal white G110, platinum grey G115, imit. Sonoma oak M1)
- corner solution
- drawer units made-to-measure
- cushioned and self-retracting
- different accessories and lightings
- high-quality fittings


INFORMATIONS PRODUITS :

- panneaux et étagères en 19 mm et 28 mm
- profondeur de 200 mm à 589 mm
- hauteur max. 3000 mm
- largeur par élément max. 1500 mm
- 3 teintes (blanc cristal G110, gris platine G115, imit. chêne Sonoma M1)
- aménagement en angle
- blocs tiroirs sur-mesure
- retour automatique avec amortisseurs
- différents éclairages et accessoires
- ferrures de qualité

PRODUCTINFORMATIE:

- zijpanelen en legplanken in 19 mm en 28 mm
- diepte van 200 mm tot 589 mm
- hoogte max. 3000 mm
- breedte per element max. 1500 mm
- 3 kleuren (kristalwit G110, platinagrijs G115, Sonoma eiken imit. M1)
- hoekoplossing
- ladeninzetelementen op maat
- zelfsluitend met demping
- verschillende accessoires en verlichtingen
- hoogwaardig beslag

DAS SYSTEM
THE SYSTEM
LE SYSTÈME
HET SYSTEEM



◄ 19 // ► 28
 Materialstärke wählbar
 Your choice of material thicknesses
 Épaisseur des panneaux au choix
 Keuze uit materiaaldikte



NOVOPLAN ST3000 bietet umfangreiches Zubehör für Ihre Kleider und Utensilien.
 NOVOPLAN ST3000 offers an extensive line of extras for your clothing and accessories.
 NOVOPLAN ST3000 offre une palette complète d'équipements pour vos vêtements et accessoires.
 NOVOPLAN ST3000 biedt een uitgebreid assortiment aan toebehoren voor uw kleding en accessoires.

- | | | | |
|--|--|---|---|
| <ul style="list-style-type: none"> 1 Kleiderlift ausschwenkbar, chrom 2 Schubkastenblock mit 2 oder 4 Schubkästen 3 Schubkästen auf Maß 4 Schrankunterteilung 19 mm 5 Schrankunterteilung 28 mm | <ul style="list-style-type: none"> 1 Swing-down hanging rail, chrome 2 Block of drawers with 2 or 4 drawers 3 Drawers made-to-measure 4 Shelving fitment 19 mm 5 Shelving fitment 28 mm | <ul style="list-style-type: none"> 1 Tringle rabattable, chromée 2 Bloc tiroirs avec 2 ou 4 tiroirs 3 Tiroirs sur mesure 4 Séparation lingère, 19 mm 5 Séparation lingère, 28 mm | <ul style="list-style-type: none"> 1 Kledinglift uitzwenkbaar, chroom 2 Ladenblok met 2 of 4 laden 3 Laden op maat 4 Kastindeling 19 mm 5 Kastindeling 28 mm |
|--|--|---|---|

- | | | | |
|---|--|--|--|
| <p>und zusätzlich:</p> <ul style="list-style-type: none"> - Kleiderbügelhalter - Kleiderstange ausziehbar - Krawatten- und Gürtelhalter - Hosenhalter - Taschenhalter - Utensilienkorb - LED-Beleuchtungen | <p>in addition:</p> <ul style="list-style-type: none"> - Clothes-hanger holder - Hanging rail, pull-out - Tie and belt rack - Trouser holder - Bag hooks - Storage tray - LED lightings | <p>et en plus:</p> <ul style="list-style-type: none"> - Porte-cintres - Tringle coulissante - Porte-cravates et porte-ceintures - Porte-pantalons - Porte-sacs - Panier à ustensiles - Éclairages LED | <p>en bovendien:</p> <ul style="list-style-type: none"> - Kleerhangerhouder - Kledingstang uittrekbaar - Stropdas en ceintuurhouder - Pantalon-houder - Tassenhouder - Utensiliënkorf - LED-verlichtingen |
|---|--|--|--|

<p>Farbausführung NOVOPLAN ST3000</p>	<p>Colour options NOVOPLAN ST3000</p>	<p>Teinte NOVOPLAN ST3000</p>	<p>Kleuruitvoering NOVOPLAN ST3000</p>
 <p>Kristallweiß G110 Crystal white G110 Blanc cristal G110 Kristalwit G110</p>	 <p>Platingrau G115 Platinum grey G115 Gris platine G115 Platingrijs G115</p>	 <p>Sonoma-Eiche-Nb. M1 Imitation Sonoma oak M1 Imit. chêne Sonoma M1 Sonoma eiken imitatie M1</p>	

NOVOPLAN 2600/3100
NOVOPLAN ST3000
NOVOPLAN COMPACT
NOVOPLAN R2600

Der Maßanzug für Schlaf- und Wohnräume.
 Like a bespoke suit for bedrooms and living rooms.
 La solution sur mesure idéale pour les chambres et autres espaces de vie.
 Het maatpak voor slaap- en woonkamers.

NOVOPLAN COMPACT



Türausführung 1 // Front: Weißglas G28/Kristallspiegel G79 // Korpus: Sonoma-Eiche-Nb. M1 // Schienen und Griffprofile: Aluminium silber

Door version 1 // front: white glass G28/crystal mirror G79 // body: imit. Sonoma oak M1 // rails and handle profiles: aluminium silver

Version de porte 1 // façade: verre blanc G28/miroir cristal G79 // corps: imit. chêne Sonoma M1 // rails et profilés de poignée: aluminium argenté

Deuruitvoering 1 // front: witglas G28/kristallen spiegel G79 // romp: Sonoma eiken imit. M1 // rails en greepprofielen: aluminium zilver

Türausführung 2 // Front: Schwarzglas G31 // Korpus: Platingrau G115 // Schienen und Griffprofile: Aluminium silber

Door version 2 // front: black glass G31 // body: platinum grey G115 // rails and handle profiles: aluminium silver

Version de porte 2 // façade: verre noir G31 // corps: gris platine G115 // rails et profilés de poignée: aluminium argenté

Deuruitvoering 2 // front: zwartglas G31 // romp: platinagrijs G115 // rails en greepprofielen: aluminium zilver



NOVOPLAN COMPACT // Türausführung 1 // Front: Weißglas G28/Grauspiegel G57 // Korpus: Kristallweiß G110 // Schienen und Griffprofile: Aluminium silber

NOVOPLAN COMPACT // door version 1 // front: white glass G28/grey mirror G57 // body: crystal white G110 // rails and handle profiles: aluminium silver

NOVOPLAN COMPACT // version de porte 1 // façade: verre blanc G28/miroir gris G57 // corps: blanc cristal G110 // rails et profilés de poignée: aluminium argenté

NOVOPLAN COMPACT // deuruitvoering 1 // front: witglas G28/grijs-spiegel G57 // romp: kristalwit G110 // rails en greepprofielen: aluminium zilver



Türausführung 2 // Front: Lackglas Lime G162/Grauspiegel G57 // Korpus: Kristallweiß G110 // Schienen und Griff-profile: Aluminium silber

Door version 2 // front: lacquered glass lime G162/grey mirror G57 // body: crystal white G110 // rails and handle profiles: aluminium silver

Version de porte 2 // façade: verre citron lime G162/miroir gris G57 // corps: blanc cristal G110 // rails et profilés de poignée: aluminium argenté

Deuruitvoering 2 // front: gelakt glas citroengeel G162/grijs-spiegel G57 // romp: kristalwit G110 // rails en greep-profielen: aluminium zilver

PRODUKTINFORMATION:

- Höhe 60 bis 260 cm (in 5 cm-Schritten)
- Schrankbreite 160 bis 360 cm (in 5 cm-Schritten)
- Breite Highboard 160 bis 240 cm (in 5 cm-Schritten)
- Breite Sideboard 160 bis 240 cm (in 5 cm-Schritten)
- 2 Frontoptiken in mehr als 40 wählbaren Farben
- 3 Korpusfarben
- streich- und tapezierbare Fronten
- magnetische Tafellackfronten
- Schubkästen mit Selbststeizug mit Dämpfung
- Hochwertige Beschläge

PRODUCT INFORMATION:

- height 60 up to 260 cm (5 cm increments)
- wardrobe width 160 up to 360 cm (5 cm increments)
- width of highboard 160 up to 240 cm (5 cm increments)
- width of sideboard 160 up to 240 cm (5 cm increments)
- 2 fronts with the choice of more than 40 colours
- 3 body colours
- fronts suitable for painting or wallpapering
- magnetic blackboard fronts
- drawers are cushioned and self-retracting
- high-quality fittings

INFORMATIONS PRODUITS :

- hauteur 60 jusqu'à 260 cm (par tranches de 5 cm)
- largeur d'armoire 160 jusqu'à 360 cm (par tranches de 5 cm)
- largeur buffet haut 160 jusqu'à 240 cm (par tranches de 5 cm)
- largeur buffet bas 160 jusqu'à 240 cm (par tranches de 5 cm)
- 2 versions de façades disponibles dans plus de 40 teintes au choix
- 3 teintes de corps
- façades à peindre ou tapisser
- façades en laque tableau magnétique
- tiroirs avec amortisseurs et retour automatique
- ferrures de qualité

PRODUCTINFORMATIE:

- hoogte 60 tot 260 cm (5 cm-indeling)
- kastbreedte 160 tot 360 cm (5 cm-indeling)
- breedte highboard 160 tot 240 cm (5 cm-indeling)
- breedte sideboard 160 tot 240 cm (5 cm-indeling)
- 2 fronten met meer dan 40 kleuren ter keuze
- 3 rompkleuren
- overschilder- en behangbare fronten
- fronten met magnetische schoolbordlak
- laden zijn zelfsluitend met demping
- hoogwaardig beslag

DAS SYSTEM
THE SYSTEM
LE SYSTÈME
HET SYSTEEM

Farben der Türfüllungen NOVOPLAN COMPACT Door panel colours NOVOPLAN COMPACT Teintes des panneaux de portes NOVOPLAN COMPACT Kleuren van de deurpanelen NOVOPLAN COMPACT

Melamin Dekor	Melamine finish	Décor mélamine	Melamine decor
Kristallweiß G110 Crystal white G110 Blanc cristal G110 Kristalwit G110	Vanille G111 Vanilla G111 Vanille G111 Vanille G111	Caramel G112 Caramel G112 Caramel G112 Karamel G112	Oliv G113 Olive G113 Olive G113 Olijf G113
Sonoma-Eiche-Nb. M1 Imitation Sonoma oak M1 Imit. chêne Sonoma M1 Sonoma eiken imitatie M1	Java Walnut-Nb. W9 Imitation Java walnut W9 Imit. noyer Java W9 Java walnoten imitatie W9	Makassar-Nb. braun K9 Imitation Macassar brown K9 Imit. Macassar brun K9 Makassar imitatie bruin K9	MDF-natur G119* MDF natural G119* MDF brut G119* MDF-naturel G119*

Spiegel und Sicherheits-Klarglas	Mirror and clear safety glass	Miroir et verre de sécurité transparent	Spiegel en helder veiligheidsglas
Kristallspiegel G79 Crystal mirror G79 Miroir cristal G79 Kristallen spiegel G79	Grauspiegel G57 Grey mirror G57 Miroir gris G57 Grijs-spiegel G57	Sicherheits-Klarglas G92 Clear safety glass G92 Verre sécurité transparent G92 Veiligheidsglas helder G92	

Lackglas glänzend und Sicherheitsglas matt Grünweiß	Lacquered glass glossy and safety glass frosted green-white	Verre laqué brillant et verre sécurité mat blanc laiteux	Gelakt glas, glänzend en veiligheids-glas, mat groenwit
Weißglas G28 White glass G28 Verre blanc G28 Witglas G28	Glas Softweiß G150 Glass soft white G150 Verre blanc cassé G150 Glas zacht wit G150	Glas Pazifikgrün G151 Glass Pacific green G151 Verre vert pacifique G151 Glas Pacific groen G151	Glas Lemon G152 Glass lemon G152 Verre citron G152 Glas citroengeel G152
Glas Koralle G154 Glass coral G154 Verre corail G154 Glas koraal G154	Glas Rotorange G155 Glass red orange G155 Verre rouge orangé G155 Glas roodoranje G155	Glas Pastellorange G156 Glass pastel orange G156 Verre orange pastel G153 Glas pasteloranje G156	Glas Blutorange G157 Glass blood orange G157 Verre orange sanguine G157 Glas vermijoen G157
Glas Skyblau G160 Glass sky-blue G160 Verre bleu ciel G160 Glas hemelsblauw G160	Glas Signalblau G161 Glass signal blue G161 Verre bleu G161 Glas signaalblauw G161	Glas Lime G162 Glass lime G162 Verre citron vert G162 Glas limoen G162	Glas Olivgrün G163 Glass olive green G163 Verre vert olive G163 Glas olijfgroen G163
Chocoglas G166 Chocolate glass G166 Verre choco G166 Chocoglas G166	Glas Silbergrau G167 Glass silver-grey G167 Verre gris argent G167 Glas zilvergrijs G167	Glas Blaugrau G168 Glass blue-grey G168 Verre gris bleuté G168 Glas blauwgrijs G168	Glas Dunkelgrau G169 Glass dark grey G169 Verre gris foncé G169 Glas donkergrijs G169
			Sicherheitsglas matt Grünweiß G96 Safety glass frosted green-white G96 Verre sécurité mat blanc laiteux G96 Veiligheidsglas mat, groenwit G96

Lackglas matt und Sicherheitsglas matt Extraweiß Lacquered glass frosted and safety glass frosted extra-white Verre laqué mat et verre de sécurité mat extra-blanc Gelakt glas en veiligheidsglas mat extrawit

Glas matt Aquagrün G180 Glass frosted aqua green G180 Verre mat acqua G180 Glas mat aquagroen G180	Glas matt Anis G181 Glass frosted anise G181 Verre mat anis G181 Glas mat anijs G181	Glas matt Dunkelgrau G182 Glass frosted dark grey G182 Verre mat gris foncé G182 Glas mat donkergrijs G182	Sicherheitsglas matt Extraweiß G97 Safety glass frosted extra-white G97 Verre sécurité mat extra-blanc G97 Veiligheidsglas mat, extrawit G97

Hochglanz und Magnettafel High-gloss and magnetic board Brillant et tableau magnétique Hoogglanzend en magnetisch paneel

Hochglanz Kristallweiß G190 High-gloss crystal white G190 Blanc cristal brillant G190 Hoogglans kristalwit G190	Hochglanz schwarz G192 High-gloss black G192 Noir brillant G192 Hoogglans zwart G192	Magnettafel grün G197* Magnetic board, green G197* Tableau magnétique vert G197* Schoolbordlak groen G197*	Magnettafel schwarz G197* Magnetic board, black G197* Tableau magnétique noir G197* Schoolbordlak zwart, magnetisch G197*

Korpusfarben Body colours Teintes de corps Rompkleuren

Kristallweiß G110 Crystal white G110 Blanc cristal G110 Kristalwit G110	Sonoma-Eiche-Nb. M1 Imitation Sonoma oak M1 Imit. chêne Sonoma M1 Sonoma eiken imitatie M1	Platingrau G115 Platinum grey G115 Gris platine G115 Platinagrijs G115



* Front MDF-natur ist streich- und tapazierfähig! * You can paint or wallpaper the natural MDF front!
 * La façade en MDF brut peut être peinte ou tapissée! * Het front MDF-naturel kan worden geschilderd en behangen!

NOVOPLAN 2600/3100
NOVOPLAN ST3000
NOVOPLAN COMPACT
NOVOPLAN R2600

Für alle Raumsituationen die perfekte Lösung!
 The perfect solution for every room!
 La solution parfaite pour toutes les situations!
 Voor alle ruimtesituaties de perfecte oplossing!

NOVOPLAN R2600



Trägerrohrsystem NOVOPLAN R2600
 // Kristallweiß G110 //
 Materialstärke: 19 mm //
 Trägerrohr: Chrom

Pipe shelving system NOVOPLAN
 R2600 // crystal white G110 //
 material thickness: 19 mm // support
 rod: chrome

Système de dressing à tubes
 NOVOPLAN R2600 // blanc cristal
 G110 // épaisseur des panneaux:
 19 mm // tubes porteurs: chrome

Draagbuissysteem NOVOPLAN
 R2600 // kristalwit G110 //
 materiaaldikte: 19 mm //
 draagbuis: chroom



Trägerrohrsystem NOVOPLAN R2600
 // Kristallweiß G110 // Materialstärke:
 19 mm // Trägerrohr: Chrom //

Pipe shelving system NOVOPLAN
 R2600 // crystal white G110 //
 material thickness: 19 mm // support
 rod: chrome //

Système de dressing à tubes NO-
 VOPLAN R2600 // blanc cristal G110
 // épaisseur des panneaux: 19 mm //
 tubes porteurs: chrome //

Draagbuissysteem NOVOPLAN
 R2600 // kristalwit G110 // materiaal-
 dikte: 19 mm // draagbuis: chroom //



DAS SYSTEM
THE SYSTEM
LE SYSTÈME
HET SYSTEEM



1 Trägerrohr	1 Support rod	1 Tube porteur	1 Draagbuis
2 Verstellfuß	2 Adjustable leg	2 Pied réglable	2 Verstelbare poot
3 Holz-Fachböden	3 Wooden shelves	3 Étagères bois	3 Houten legplanken
4 Winkelträger-Paar	4 Pair of angle brackets	4 Paire d'équerres de fixation	4 Paar draaghoeken
5 Schubkastenblock mit 2 Schubkästen	5 Block with 2 drawers	5 Bloc avec 2 tiroirs	5 Blok met 2 laden
6 Schubkastenblock mit 4 Schubkästen	6 Block with 4 drawers	6 Bloc avec 4 tiroirs	6 Blok met 4 laden

ENDLOS KOMBINIERBAR
 Maßgefertigte Regal- und Schubladensysteme

- Ein Regal besteht aus mindestens 2 Trägerrohren und kann beliebig erweitert werden.
- Fachböden, Kleiderstangen und Schubkästen sind in der Höhe frei positionierbar.
- Schubkästen im 2er-Block können als Stand- und Hängeelement geplant werden.
- Schubkästen im 4er-Block können nur als Standelement eingesetzt werden.
- Lösungen über Eck können in jedem Winkel gebaut werden.

ENDLESS COMBINATIONS
 Customized shelving and drawer systems

- A shelf includes at least 2 support rods and can be expanded however you like.
- Shelves, hanging rails and drawers can be inserted at any height.
- Blocks of 2 drawers can either be planned as free-standing or hanging elements.
- Blocks of 4 drawers can only be incorporated as free-standing elements.
- Solutions around a corner can be planned in any required angle.

COMBINABLE À L'INFINI
 Systèmes d'étagères et de tiroirs sur mesure

- Un système d'étagères comprend au moins 2 tubes porteurs et peut être étendu à volonté.
- Le positionnement en hauteur des étagères, tringles et tiroirs est libre.
- Les blocs de 2 tiroirs peuvent être planifiés comme éléments posés ou suspendus.
- Les blocs de 4 tiroirs peuvent être utilisés uniquement comme éléments posés.
- Les aménagements en angle peuvent être installés dans tout type de coin.

EINDELOOS TE COMBINEREN
 Maatwerk rekken- en ladesystemen

- Een rek bestaat uit minimaal 2 draagbuizen en kan willekeurig worden uitgebreid.
- Legplanken, kledingstangen en ladeblokken kunnen in de hoogte vrij worden geplaatst.
- Ladeblokken met twee laden kunnen als staand of hangend element worden ingepland.
- Ladeblokken met 4 laden kunnen alleen als staand element worden ingepland.
- Kies een willekeurige hoek voor hoekopstellingen.



Trägerrohrsystem NOVOPLAN R2600
 // Kristallweiß G110 // Materialstärke:
 19 mm // Trägerrohr: Chrom

Pipe shelving system NOVOPLAN R2600 // crystal white G110 // material thickness: 19 mm // support rod: chrome

Système de dressing à tubes NOVOPLAN R2600 // blanc cristal G110 // épaisseur des panneaux: 19 mm // tubes porteurs: chrome

Draagbuissysteem NOVOPLAN R2600 // kristalwit G110 // materiaaldikte: 19 mm // draagbuis: chroom

PRODUKTINFORMATION:

- Höhe max. 260 cm
- Elementbreiten: 20 bis 110 cm
- Wand- und Deckenbefestigung
- Tiefe: 50 cm
- 3 Farbausführungen
- Rohr in Chrom (ø 25 mm)
- Belastbarkeit der Fachböden: 25 kg
- fertig montierte Schubkasteneinsätze
- Selbsteinzug mit Dämpfung
- Ecklösung

PRODUCT INFORMATION:

- height max. 260 cm
- element widths: 20 up to 110 cm
- wall- and ceiling-mounted
- depth: 50 cm
- 3 colour versions
- pipe in chrome (ø 25 mm)
- load capacity of shelves: 25 kg
- ready assembled interior drawers
- cushioned and self-retracting
- corner solution


INFORMATIONS PRODUITS :

- hauteur max. 260 cm
- largeurs d'éléments: 20 jusqu'à 110 cm
- fixation au mur et au plafond
- profondeur: 50 cm
- 3 teintes
- tubes en chrome (ø 25 mm)
- charge max. des étagères: 25 kg
- blocs tiroirs prémontés
- retour automatique avec amortisseurs
- aménagement en angle

PRODUCTINFORMATIE:

- hoogte max. 260 cm
- elementbreedtes: 20 tot 110 cm
- muur- en plafondbevestiging
- diepte: 50 cm
- 3 kleuruitvoeringen
- buis in chroom (ø 25 mm)
- belastbaarheid van de legplanken: 25 kg
- kant-en-klaar gemonteerde laden-inzetelementen
- zelfsluitend met demping
- hoekoplossing

Farbausführung
 NOVOPLAN R2600



Kristallweiß G110
 Crystal white G110
 Blanc cristal G110
 Kristalwit G110

Colour options
 NOVOPLAN R2600



Platingrau G115
 Platinum grey G115
 Gris platine G115
 Platinagrijs G115



Sonoma-Eiche-Nb. M1
 Imitation Sonoma oak M1
 Imit. chêne Sonoma M1
 Sonoma eiken imitatie M1

Teinte
 NOVOPLAN R2600

Kleuruitvoering
 NOVOPLAN R2600

**JETZT PERFEKT. UND IN VIELEN JAHREN IMMER NOCH.
PERFECT NOW. AND FOR YEARS TO COME.
PARFAIT AUJOURD'HUI ET POUR LONGTEMPS.
NU PERFECT. EN OVER VELE JAREN NOG STEEDS.**



MADE IN GERMANY

**WIR PRODUZIEREN ZU 100% IN DEUTSCHLAND.
GRÖSSTMÖGLICHER ANSPRUCH IN HÖCHSTER QUALITÄT.**

**ALL OUR PRODUCTS ARE MANUFACTURED 100% IN GERMANY.
MAXIMUM APPEAL AND THE HIGHEST QUALITY.**

**100% DE NOS PRODUITS SONT FABRIQUÉS EN ALLEMAGNE.
DES EXIGENCES STRICTES AU SERVICE D'UNE QUALITÉ SUPRÊME.**

**WIJ PRODUCEREN 100% IN DUITSLAND.
DE HOOGSTE MOGELIJKE EISEN MET DE HOOGSTE KWALITEIT.**



Das Zeichen für verantwortungsvolle Waldwirtschaft



Förderung nachhaltiger Waldwirtschaft
www.pefc.de



www.blauer-engel.de/uz38

Alle Maße sind Zirkamaße in cm! Technische Änderungen sowie Druckfehler und drucktechnische Farbabweichungen vorbehalten!

All specified sizes in cm are approximative! Technical changes and printing errors reserved. Colours may vary from how they appear in print!

Toutes les mesures indiquées en cm sont approximatives! Sous réserve de modifications techniques, d'erreurs d'impression ou de différences de couleurs dues à l'impression.

Alle maten zijn circamaten in cm! Technische wijzigingen, drukfouten en kleurafwijkingen als gevolg van druktechniek voorbehouden.

Nolte-Möbel GmbH & Co. KG
Konrad-Nolte-Straße 20
D-76726 Germersheim
Fon +49 (0) 7274 51-12 0
Fax +49 (0) 7274 51-12 210
info@nolte-moebel.de
www.nolte-moebel.de

nolte[®]
MÖBEL